

# AirBadminton

## The New Outdoor Game



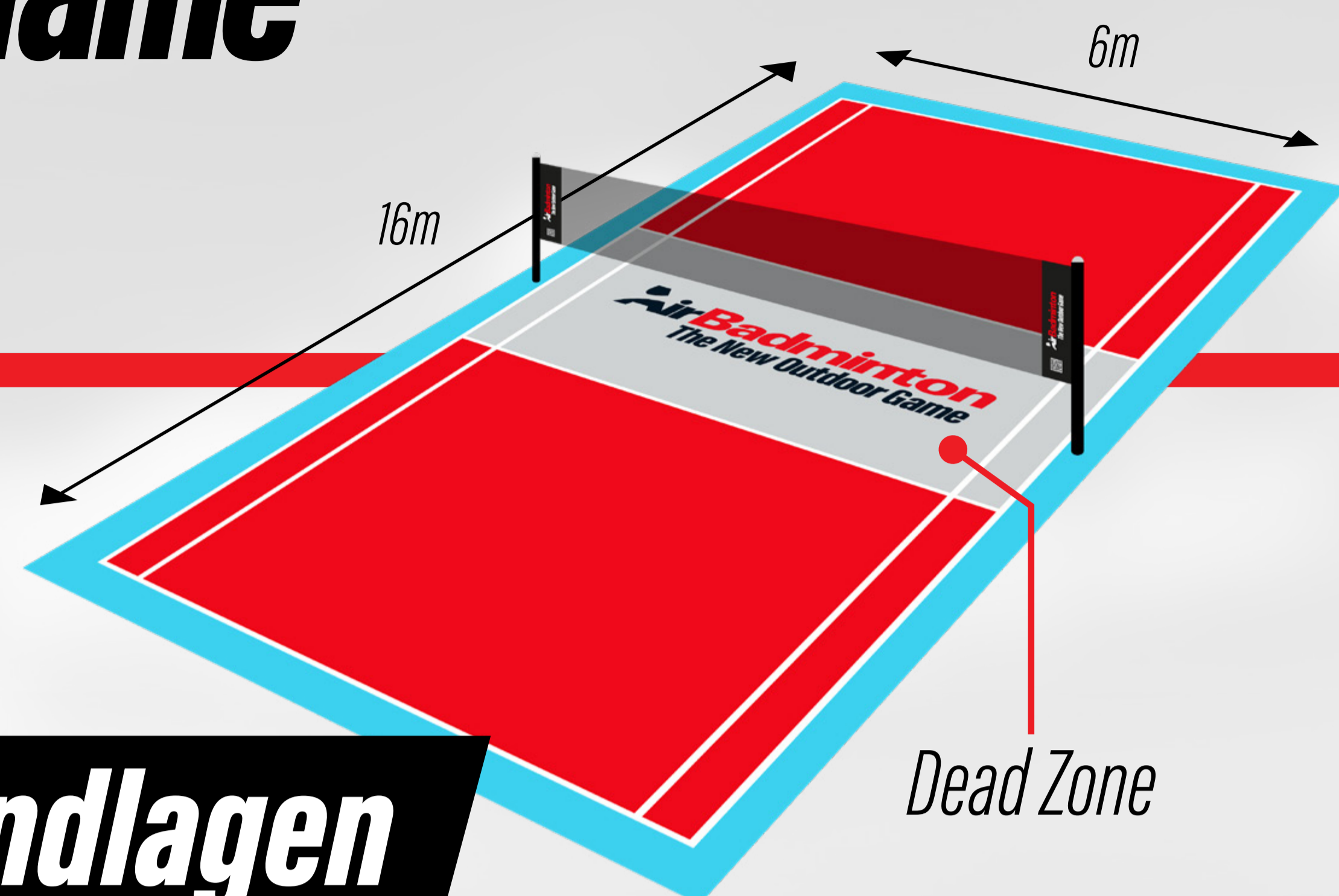
### 1 Einleitung

AirBadminton ist eine Outdoor-Version von Badminton, die Menschen aller Altersgruppen die Möglichkeit bietet, Badminton zu spielen.

Badminton ist ein beliebter, cooler und integrativer Sport mit weltweit mehr als 300 Millionen aktiven Spielern, der die Teilnahme und Begeisterung mit vielen gesundheitlichen und sozialen Vorteilen fördert.

AirBadminton wird den Zugang zu diesen Vorteilen für jedermann durch einen neuen Shuttleprototyp - den AirShuttle - erleichtern.

Der AirShuttle wurde so konzipiert, dass er mit gängigen Rackets gespielt werden kann, was den Zugang zum Spiel noch einfacher macht.

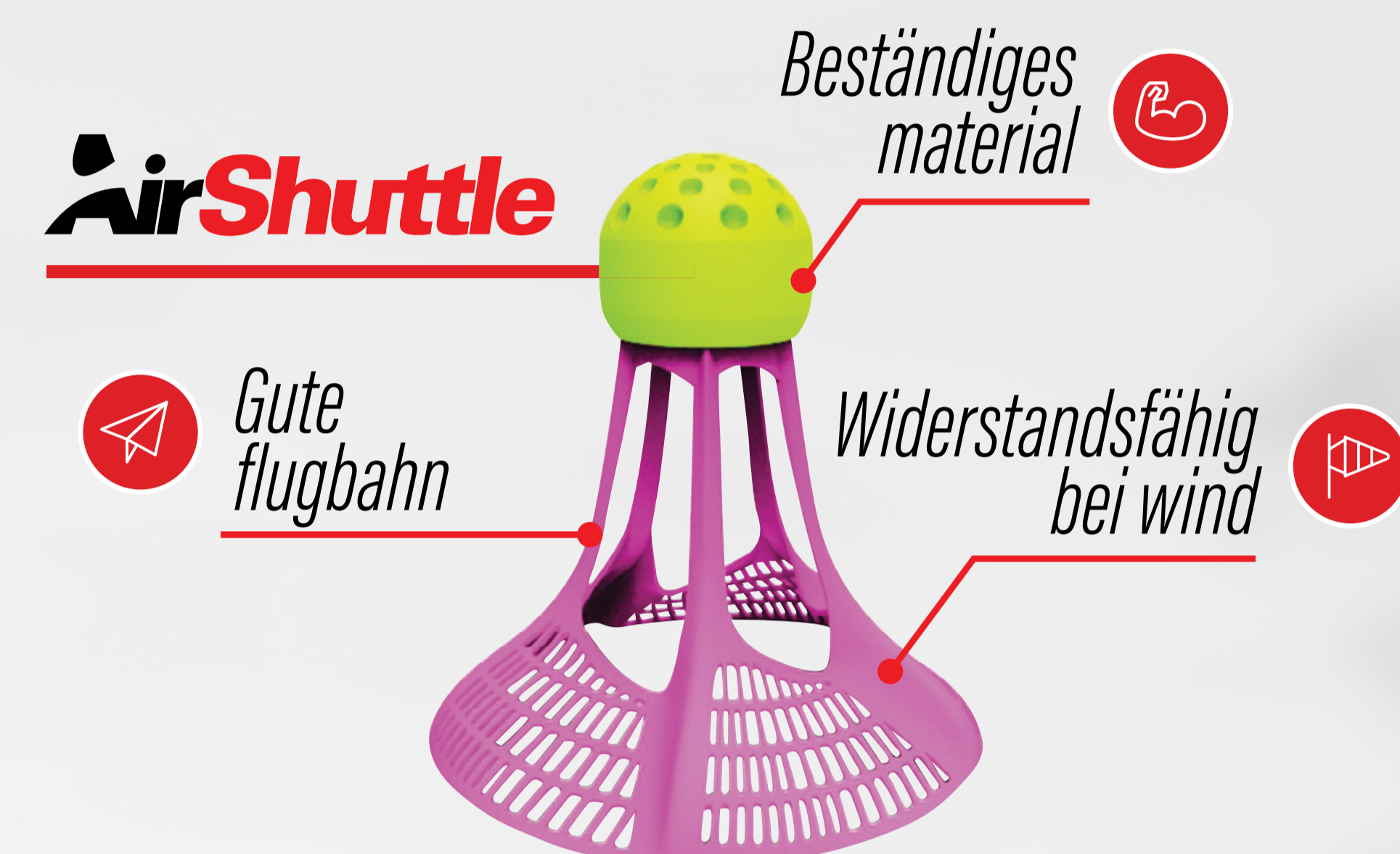


### 2 Die Grundlagen

Das Spiel wurde nach umfangreichen Tests und Datenerhebungen zur Leistung und Haltbarkeit des AirShuttles entwickelt.

AirBadminton wird nach ähnlichen Regeln wie Badminton gespielt, wobei der Hauptunterschied im Design des Spielfeldes liegt, mit einer 2 m langen «Dead Zone» im vorderen Teil des Spielfeldes.

Sollte der AirShuttle in diesem Bereich landen, gilt dies als Fehler.



### 3 Spielregeln

Es gibt 3 Spielformate, in denen ihr abspielen könnt:



→ **Einzel**  
1 vs. 1



→ **Doppel**  
2 vs. 2



→ **Triple**  
3 vs. 3

Die Dimensionen des Spielfeldes wurden so definiert, dass längere Ballwechsel gefördert und die physischen Aspekte unseres Sports erhalten bleiben.

→ Der Spieler darf überall auf dem gegnerischen Feld jenseits der 2-m-Linie aufschlagen.

Die Ballwechsel beginnen mit einem Aufschlag von einem beliebigen Punkt hinter der 3m-Marke.

→ Einzel und Doppel folgen dem gleichen Spielstil wie Badminton, unter Berücksichtigung der Platzdimensionen und der Serviceregeln.

→ Der AirShuttle muss nach oben geschlagen werden, wobei beide Füße hinter der 3m-Marke stehen müssen.

→ Beim Triple gelten die gleichen Serviceregeln, aber ein Spieler kann den AirShuttle nicht zweimal nacheinander retournieren.

### 4 Flächen

AirBadminton wird auf einem ebenen, sicheren Untergrund, auf Hartbelägen, Gras oder Sand gespielt.

Aufgrund der Aerodynamik des AirShuttles sollten die Spielfelder nach Möglichkeit seitlich zur vorherrschenden Windrichtung angelegt werden, um den besten Windwiderstand zu gewährleisten.

→ Auf Sand beträgt die Höhe des Netzes in der Mitte 1,45 m über dem Boden und 1,5 m auf Höhe der Seitenlinien für Doppel und Triple.

AirBadminton kann auch auf bestehenden Freiluft-Badmintonplätzen gespielt werden.



### 4 Scoring

→ Das von der BWF empfohlene Scoringssystem ist das Best of 5 Sätze bis 11 Punkte. Es können jedoch auch andere Systeme verwendet werden, um sich den örtlichen Gegebenheiten anzupassen.


→ Bei einem Punktgleichstand von 10:10 gewinnt die Mannschaft, die zuerst zwei Punkte Vorsprung hat.

→ Bei einem Punktestand von 12:alle gewinnt die Seite, die den 13. Punkt erzielt, das Spiel. Die Gewinner schlagen im nächsten Spiel zuerst auf.

→ Die Spieler wechseln die Seiten, sobald die erste Seite 6 Punkte erreicht hat, sowie am Ende jedes Satzes.

→ Die Pausen zwischen den einzelnen Sätzen darf nicht länger als 120 Sekunden dauern, in den Pausen beim Punktestand von 6 Punkten, nicht länger als 60 Sekunden.

Was ist AirBadminton?



Für weitere Informationen scannen

